

A composite image of the Earth with various symbols of nature, industry, and science. The globe is the central focus, surrounded by a tall skyscraper, a modern building, a jet airplane, birds, a sun with rays, a butterfly, gears, a clock, and a magnifying glass. The background is a blue sky with white clouds.

FloriALLY

Nature, Arts & Science in school

Inhoudsopgave

Inleiding	03
Partners	04 - 05
Groep 1-2	
Almere is groen: Lente	06 - 07
Almere is groen: Herfst	08 - 09
Almere eet lokaal	10 - 11
Groep 3-4	
Almere is duurzaam	12 - 13
Almere is gezond	14 - 15
Groep 5-6	
Almere eet lokaal	16 - 17
Almere is duurzaam	18 - 19
Groep 7-8	
Almere is gezond	20 - 21
Almere is groen	22 - 23
VO leerjaar 1-2	
Vrij lespakket	24 - 25
Overzicht lesaanbod	
Schema	26 - 27
Werkwijze	28 - 29
Boomadoptie	30
Extra lesaanbod	31



Inleiding


FloriALLY

In het boekje dat je hier voor je hebt presenteren Stad & Natuur, Collage-Almere, gemeente Almere en Floriade Almere 2022 BV met trots: FloriALLY! FloriALLY is een educatieprogramma voor het primair onderwijs en de onderbouw van het voortgezet onderwijs. Vol overgave, passie, betrokkenheid, met vakkennis en een intens leuke samenwerking hebben we dit tot stand gebracht. Een lesprogramma gebaseerd op de thema's van Floriade Expo 2022 en Growing Green Cities: Groen, Gezondheid, Energie en Voeding. Het is ontwikkeld vanuit een duurzaam gedachtegoed. Na Floriade Expo 2022 blijft dit aanbod voor scholen beschikbaar!

Het lesaanbod

Op basis van de vier pijlers van Floriade Expo 2022 zijn lespakketten ontwikkeld. Elk lespakket bestaat uit een les beweging, techniek, natuur en beeldend waardoor kinderen binnenschools op vier manieren in aanraking worden gebracht met één van de pijlers van Floriade Expo 2022. Wij hebben bewust voor deze vakken gekozen binnen dit menu. Natuur is onlosmakelijk verbonden met Floriade, techniek heb je nodig om innovaties te bewerkstelligen, beeldende kunstvakken verbreden je kijk en beweging zorgt dat je het aan den lijve ondervindt. Dit pakket, dat je horizontaal per klas afneemt, kent een samenhang vanuit verschillende invalshoeken. Elke discipline draagt een nieuw gezichtspunt aan. Als je er als school voor kiest om dit voor alle groepen af te nemen krijg je een verbredende en verdiepende lijn van activiteiten op jouw school die aansluit op het huidige curriculum.

Wij zijn trots dat we dit voor Almere hebben mogen ontwikkelen. We willen de scholen graag met dit aanbod verrijken en hopen dat jullie dit enthousiasme delen. Laten we de kinderen een kijkje geven achter de schermen van de uitdagingen van de toekomst.





**Hilde van Garderen,
wethouder Openbare Ruimte, Kunst & Cultuur
en Stadsvernieuwing gemeente Almere**

"We willen natuurlijk allemaal dat Almere een gezonde en duurzame stad is op elk gebied en voor iedereen. En hoe bereiken we dat beter dan te beginnen bij onze jeugd, want zoals altijd heeft de jeugd de toekomst. Dus als we onze Almeerse jeugd al vroeg laten beseffen dat het heel normaal is om met thema's als duurzaamheid, cultuur en energie bezig te zijn, dan is het als ze volwassen zijn ook gewoon en vanzelfsprekend. En zo kunnen ze hun eigen kinderen weer opvoeden in het besef dat een stad als Almere gezond, duurzaam en vol cultuur voor iedereen is!"



**Liesbeth Bronkhorst,
directeur/bestuurder Stad & Natuur Almere**

"Met dit aanbod van FloriALLY bieden we alle leerlingen in Almere de mogelijkheid om in de aanloop naar de Floriade met hun klas aan de slag te gaan met de dagelijkse, broodnodige portie natuur! Almere is niet voor niks één van de groenste steden qua opzet en dat verdient een prominente plek in het onderwijsaanbod. Zowel op school als op prachtige groene locaties krijgen de leerlingen op een interactieve en actieve manier les over de belangrijke pijlers van de stad. En wat nog leuker is, is dat natuur gecombineerd wordt met kunst- en cultuureducatie."



**Paul Macco,
algemeen directeur Collage-Almere**

"Al jaren werken wij aan betekenisvol cultuuronderwijs voor én met alle scholen in Almere. We hebben met onze partners de handen ineen geslagen en mooie, samenhangende, educatieve lespakketten gerealiseerd. Via techniek, natuur, kunst & cultuur en beweging ontdekken leerlingen en leerkrachten het ongeplaveide pad van oplossingen voor de toekomst. Kunst verwondert en verbeeldt, maar is altijd in beweging. Door actief met kunst & cultuur bezig te zijn blijf je fysiek en mentaal gezond en met jou ook Almere!"



**Peter Verdaasdonk,
algemeen directeur Floriade Almere 2022 B.V.**

"Floriade Expo 2022 richt zich volledig op Growing Green Cities. We doen dit met de thema's groen, voeding, energie en gezondheid. Voor ons is de jeugd een essentiële doelgroep. Met dit FloriALLY-project richten we ons op alle kinderen en jongeren in Almere. Want zij zijn de generatie die profijt heeft van de innovaties en oplossingen die worden aangeboden in de groene stadswijk Hortus. Samen met alle deelnemers dagen wij de jeugd uit veel inspiratie op te doen in het FloriALLY-project!"



Almere is groen

Groep 1-2 | Lente

De groepen 1 en 2 van het basisonderwijs brengen we naar het groen. Je ervaart, beleeft en ondergaat de lente, waarbij je meteen kennis maakt met verschillende invalshoeken vanuit de lessen natuur, beeldend, techniek en beweging.

Tijdens dit lespakket ontdekken de kinderen wat er groeit in de lente en hoe ze dat kunstzinnig kunnen bekijken. Daarnaast leren ze veel over kriebelbeestjes: waar die zich verstoppen en hoe hun wereld eruit ziet.



Prijs voor onderbouw is per leerling € 12,50 (prijsofbouw: € 10,- Collage + € 2,50 S&N)



Lespakket groen

-  **Natuur: Wat groeit daar in de lente?** 1,5 uur
De lente is in aantocht! In de lente begint alles weer te groeien. Hoe werkt dat nou? Kom met de klas naar de Kemphaan en ontdek alles over de lente.
-  **Beeldend: De lente in kleur** 1,5 uur
Geïnspireerd door kunstenaar en kleuronderzoeker Johannes Itten (1888-1967) gaan we op zoek naar de kleuren en vormen van de lente. Dat zien we natuurlijk het beste in de natuur, maar ook in het werk van de kunstenaar. We laten ons inspireren en maken een eigen kunstwerk!
-  **Techniek: Verberg...** 1,5 uur
Alle kleine kriebelbeestjes hebben een woonruimte en schuilplaats nodig. Help de kriebelbeestjes zich te verstoppen. Ga met verschillende natuurlijke materialen aan de slag.
-  **Bewegen: Zoem** 1 uur
De lente is begonnen! De kleine beestjes komen naar buiten, ze krioelen, werken samen, vliegen uit en maken de mooiste formaties in de lucht. Ontdek hun wereld en doe mee!

Almere is groen

Groep 1-2 | Herfst



De groepen 1 en 2 van het basisonderwijs brengen we naar het groen, of in dit geval de herfstkleuren. Je ervaart, beleeft en ondergaat de herfst, waarbij je meteen kennis maakt met verschillende invalshoeken vanuit de lessen natuur, beeldend, techniek en beweging.



Tijdens dit lespakket ontdekken de kinderen wat er bijzonder is aan de herfst. Welke veranderingen er plaatsvinden en wat insecten doen met al het herfstafval. Het weer wordt kouder en hoe blijf je warm? Proefondervindelijk gaan ze dat uitzoeken. Wat zou de herfst zijn zonder wind?

Lespakket groen

Natuur: Wat groeit daar in de herfst? 1,5 uur

De herfst is een heel bijzonder seizoen: het is het seizoen van verval en afbraak. De bomen verkleuren, de blaadjes vallen eraf en worden opgeruimd. Maar toch groeit er nog genoeg. Ontdek alles over de herfst op de Kempphaan.

Beeldend: De herfst in geuren en kleuren 1,5 uur

Wat doen de kriebelbeestjes met al het herfstafval? Wat doen zij in de aardlagen? Recyclen? Misschien iets om van te kunnen leren! Met textiel gaan we dat proberen.

Techniek: Houd het warm 1,5 uur

In de herfst koelt de aarde sterk af na de zomer. Hoe blijf je dan warm? Dat kun je doen door te isoleren. Wat is dat, hoe doe je dat en met welk materiaal? Ontdek in het experimenten-LAB welke materialen hier wel en niet goed in zijn.

Bewegen: Wat een weer! 1 uur

Het is weer herfst! Bladeren dwarrelen in de herfstwind. Waar gaan de bladeren naartoe? Hoe vliegen ze in het rond? De wind neemt ze mee! Dans je mee? En kun jij na de les vertellen waar jij als blaadje bent geweest?

Prijs voor onderbouw is per leerling € 12,50 (prijsofbouw: € 10,- Collage + € 2,50 S&N)

Almere eet lokaal

Groep 1-2



Met de groepen 1 en 2 van het basisonderwijs zoomen we in op eten. Niet uit de supermarkt maar vers van buiten; uit de klei van Flevoland! Er is lokaal veel te vinden en wat daaraan te ontdekken is kom je te weten door onze lessen natuur, beeldend, techniek en beweging te volgen.

Tijdens dit lespakket zullen de kinderen spelenderwijs leren over de groei, smaak en textuur van noten, en inzicht krijgen in hoe planten het best groeien. Wat klei daarmee te maken heeft ontdekken ze op meerdere manieren. En groeit een noot nou aan een struik of boom? Al dansend verbeelden de kinderen de natuur.



Prijs voor onderbouw is per leerling € 12,50 (prijsofbouw: € 10,- Collage + € 2,50 S&N)

Lespakket voeding

Natuur: Kraak de noot bij Plantage Nieuwland 1,5 uur

Ga op bezoek bij notenboerderij Plantage Nieuwland en leer alles over de groei, vorm en smaak van noten. Proef de verschillen tussen noten, neem een kijkje bij de kippen en de bijen. Help de notenboer en kijk wie de meeste noten kan rapen. Leer de verschillende noten van binnen en van buiten kennen! Knutsel een bootje van notendoppen en kijk of het blijft drijven.

Beeldend: Klei in een notendop 1,5 uur

Zo veel noten, zo veel verschillen: niet alleen de smaak is anders, maar heb je al eens gevoeld aan de buiten- en binnenkant van een noot? Wat voel je eigenlijk? Voelt het geribbeld, puntig of glad? Voel je randjes, deukjes of barsten? Ga mee op avontuur met de kunstenaar en kom erachter wat klei met een noot te maken heeft.

Techniek: Kom maar op! 1,5 uur

Planten hebben een aantal dingen nodig om groot en sterk te worden. Weet jij wat ze nodig hebben? Maak als een echte wetenschapper een heuse testopstelling om te onderzoeken wat werkt en wat niet. Ontdek waar een plant groot, sterk en blij van wordt!

Bewegen: Groei! 1 uur

Samen groeien in een prachtig bos. De één groeit snel, de ander langzaam. De één blijft klein, de ander wordt reusachtig. Is de plant sterk of juist slap? Waar denk jij aan bij een groeiend bos? Kun je dansend uitbeelden hoe dat eruit ziet?


Almere is duurzaam

Groep 3-4



Waar krijg je energie van? Wat geeft energie, hoe werkt energie en wat doet het met jou? De groepen 3 en 4 gaan op onderzoek uit. Middels de verschillende lessen natuur, beeldend, techniek en beweging komen ze heel wat te weten.

In het verloop van dit les-pakket leren kinderen over zwerfafval en de mogelijke nieuwe bestemmingen voor de dingen die we weg-gooien. Over wind, afval en energie, over windstil, storm en windmolens. Daar valt heel wat te ontdekken. Dat kan energie kosten of opleveren. Hoe energie in hun lijf werkt ontdekken ze door middel van yoga.



Prijs voor onderbouw is per leerling € 12,50 (prijsofbouw: € 10,- Collage + € 2,50 S&N)

Lespakket energie

Natuur: Aan de slag met zwerfend afval! 1,5 uur

Wat is (zwerf)afval? Wat heeft het met jou te maken en wat kun je er zelf aan doen? Tijdens deze les voltooien we praktische opdrachten, denken we na en filosoferen we over zwerfafval. Stroop met de klas de mouwen op en ga op een prachtige Almeerse locatie aan de slag met zwerfend afval. Hoeveel kilo afval verzamelen jullie?

Beeldend: Wat maak je me nou? 1,5 uur

Is alles wat je weggooit waardeloos of kan het een mooie, nieuwe bestemming krijgen? Met restmateriaal en afvalplastic als inspiratie en werkmateriaal geven we de wereld een nieuw gezicht!

Techniek: Over briesjes, waaien, storm en windmolens 1,5 uur

Groene energie is het toverwoord voor de toekomst! In deze les ontwerp je je eigen windmolen. Welke vorm vangt het meeste wind en draait het hardste? Produceer zelf 'groene energie' en experimenteer met materialen en vormen.

Bewegen: Yoga 1 uur

Ben jij zuinig met de energie in je lichaam? Kun je misschien spaarzamer omgaan met de energie in je lijf of die energie anders gebruiken? We nemen de proef op de som met yoga.

Almere is gezond

Groep 3-4



Oergezond, dan heb je het echt over een schaap. Zorgen en verzorgd worden. Daar komt van alles bij kijken. In onze lessen natuur, beeldend, techniek en beweging bekijk je het van allerlei kanten.



Via dit lespakket leren de kinderen over de gezondheid van schapen en de nuttige producten die ze aan ons leveren. Dat een schapenjas niet alleen nuttig maar ook kunstzinnig kan zijn merken ze tijdens de beeldende les. Schapen geven ons zoveel en eten alleen maar gras. Wat moet een mens doen om energie te krijgen? Is dat anders dan de energie die we gebruiken voor onze apparaten? Hoe kunnen ze dat weten? Meten! Worden de kinderen daar blij of gefrustreerd van? Ze kunnen het laten zien in de rollercoaster van emoties die de dansdocent bij ze losmaakt.

Prijs voor onderbouw is per leerling € 12,50 (prijsofbouw: € 10,- Collage + € 2,50 S&N)

Lespakket gezondheid

Natuur: Wat een gemekker! 1,5 uur

Zo veel schaapjes in de wei, wat weet jij al van schapen? Leer in het Vroege Vogelbos alles over deze bijzonder handige dieren. Leer hoe ze verzorgd worden, wanneer ze lammetjes krijgen en waar een schaap nog meer handig voor is, zoals de wol. Maak samen iets van de melk van een schaap om lekker op te smikkelen! Werk aan een wollig kunstwerk en ervaar dat dus werkelijk alles van het schaap kan worden gebruikt.

Beeldend: Kleur bekennen 1,5 uur

De mogelijkheden met wol zijn ongekend! Voor jong en oud zijn er handige technieken zodat je altijd iets van wol kunt maken. Ontdek onder begeleiding van de wolkunstenaar in samenwerking met de Almeerse Wolunie hoe licht, plant en dier samenwerken aan een regenboog van kleuren.

Techniek: Laat het stromen 1,5 uur

Wat kun je met energie? Uit welk gezond voedsel halen wij als mens onze energie? Hoe zit dat met apparaten, zoals een lamp? Is dat andere energie? Kun je dat zien? Door middel van allerlei proefjes met groente en fruit komen we daarachter.

Bewegen: Van mok-bok tot blij schaap 1 uur

Laat in een dans zien hoe jij je voelt: ben je blij, trots, verdrietig, jolig of juist boos? Stap in de rollercoaster van emoties en transformeer van mok-bok tot blij schaap. Volg jij als er één schaap over de dam is...?

Almere eet lokaal

Groep 5-6



Tijdens deze lessen natuur, beeldend, techniek en beweging voor de groepen 5 en 6 filosoferen we er op los. Welke keuzes hebben we eigenlijk voor ons voedsel en wat doen we ermee? Wat is een verantwoorde keuze voor mens en dier en hoe laat je dat zien?

Met dit lespakket leren de kinderen over Beter Leven-kippen, experimenteren ze met de sterkte en vorm van een ei en leren ze door een kunstenaar écht te kijken om zo meer te weten te komen over boerderijdieren. Ten slotte ervaren ze in een capoeira-dans alles over het hanengevecht, over aanval, verdediging en respect.



Prijs voor bovenbouw is per leerling € 15,- (prijsofbouw: € 10,- Collage + € 5,- S&N)

Lespakket voeding

Natuur: Beter Leven-boerderij Polderkip 1,5 uur

Met de hele klas ga je op bezoek bij Beter Leven-boerderij Polderkip. Deze duurzame boerderij houdt langzaam groeiende Beter Leven Hubbard-kippen. De kippen op deze boerderij hebben een mooie stal en hebben zelfs beschikking over een kippenveranda. Waarom is het dan geen biologische kip? Filosofer met de klas over de kip, het Beter Leven-keurmerk, duurzaamheid en de kringloop.

Beeldend: Ik zie, ik zie 1,5 uur

Wanneer je tekent, teken je vaak wat je denkt dat er moet zijn, maar als je écht goed gaat kijken kom je nog veel meer te weten! Onverwachte vormen, kleuren en details. Met een kunstenaar leer je een aantal kneepjes van het zoologisch tekenen.

Techniek: Ei, ei, ei 1,5 uur

Hoe sterk is een ei eigenlijk? Wanneer gaat een ei stuk of juist niet? Hoeveel gewicht kan een ei dragen? Onderzoeken, berekenen, plannen en conclusies trekken; je gaat experimenteren met de kracht en vorm van een ei.

Bewegen: Hoe ga je met je lijf om? 1 uur

Elke dag maak je de keuze tussen goed of minder goed, gezond of minder gezond. Waar sta jij voor en wat straal je uit? Ontdek het in een capoeira-spel met aanval en verdediging: een worsteling met geduld, durf en moed waarbij we respectvol omgaan met elkaar.

Almere is duurzaam

Groep 5-6



Upcyclen, recycelen en downcyclen... met groep 5 en 6 nemen we een sprong in het diepe. Hoe gaat dat in zijn werk en wat kunnen we ermee? Niet alleen nu maar ook in de toekomst. Ontdek het vanuit deze lessen natuur, beeldend, techniek en beweging.

Tijdens dit lespakket komen de kinderen in aanraking met upcycling en welke alternatieve toepassingen afval kan hebben. Ze leren over kringlopen en wat techniek daarmee te maken heeft, maar ook de kunstzinnige kant wordt zeker niet vergeten. Een acrobatiekles laat ze aan den lijve ondervinden dat elke actie een reactie heeft.



Prijs voor bovenbouw is per leerling € 15,- (prijsopbouw: € 10,- Collage + € 5,- S&N)

Lespakket energie



Natuur: Upcycle-expeditie 1,5 uur

Wat is upcycling en hoe breng je het in de praktijk? Kom langs op het Upcyclecentrum en leer van Stadsreiniging alles over upcyclen. Neem een kijkje bij het recyclingperron en ontdek de bijzondere belevingsruimte.



Beeldend: Lichtend voorbeeld 1,5 uur

Op straat kun je helaas allerlei soorten afval vinden. Dat hoort natuurlijk in de afvalbak! Maar is alles wat in de afvalbak zit wel afval en is het daardoor waardeloos? Samen met een kunstenaar ga je verzamelen, uitvinden en construeren.



Techniek: Upcyclen doe je zo! 1,5 uur

Ga aan de slag met het upcyclen van oude apparaten. Maak van een waardeloos apparaat weer iets waardevols: sloop, bouw en creëer! Ontdek hoe leuk upcyclen is.



Bewegen: De cirkel is rond 1 uur

Elke actie heeft een reactie. Blijf jij in balans? Bouw je op of verstoort je het evenwicht? Door middel van acrobatiek gaan we het evenwicht testen, de beweging doorgeven en de cirkel rond maken.

Almere is gezond

Groep 7-8

De lessen natuur, beeldend, techniek en beweging zetten je in beweging. Hoe zie jij jezelf en wat past bij jou? Dat gaan de groepen 7 en 8 uitvinden in dit gezonde lespakket.



Spelen, rennen, klauteren in de natuur, daar worden ze groot, sterk en gezond van. Frisse lucht en uitvinden wat ze het liefste doen is het uitgangspunt voor het ontwerpen van hun eigen speeltoestel. Maar niet zomaar natuurlijk, ze worden uitgedaagd door middel van techniek en gaan eerst wat ervaring opdoen in het bos en door middel van sport: fit, fitter, vitaal. Dat gezondheid ook veel met eten van doen heeft weten ze vast al, maar met deze kunstenaar ontdekken ze hierin een heel nieuwe zelf!

Prijs voor bovenbouw is per leerling € 15,- (prijsofbouw: € 10,- Collage + € 5,- S&N)



Lespakket gezondheid

 **Natuur: Klim! Ren! Speel! Speur! Hoera, het bos in 2,5 uur**

Buiten is het leuk! Ontdek samen met een gids van Staatsbosbeheer hoe bijzonder de natuur is. Ga naar buiten en speel en beweeg in het bos. Ondertussen leer je van alles over de bijzondere natuur van Almere.

 **Beeldend: Je bent wat je eet 1,5 uur**

Giuseppe Arcimboldo liet eeuwen geleden al in zijn schilderijen en collages zien dat je heel mooie kunstwerken kan maken van eten. Maar eten en verantwoordelijk met voedsel omgaan in deze tijd vraagt om een andere aanpak. Met de kunstenaar van deze workshop ga je door middel van collagetechnieken op zoek naar jezelf. Een zelfportret van voedsel: zonder te verspillen!

 **Techniek: Beweeg mij! 1,5 uur**

Wat is er fijner dan (buiten)spelen? Bij spelen ben je actief en in beweging. Wat als je nou zelf een echt speeltoestel mocht maken? Wat zou je dan willen? Je ontwerpt een (mini)speeltoestel waar jij zelf helemaal gelukkig van zou worden. Een wereld aan inspirerend materiaal daagt je uit om jouw speeltoestel te ontwikkelen!

 **Bewegen: Fit, fitter, VITAAL! 1 uur**

Stilstaan is geen optie. Maar hoe beweeg of sport jij? Hoe is je energielevel en bij welke oefening ervaar je wat? Is het fitness, kickboksen of dans? Je lijf weet het. Laat zien waar jij blij van wordt!

Almere is groen

Groep 7-8



Groen, dat heb je niet zomaar. Water is daarvoor essentieel. Wat groen voor jou kan betekenen beleef je in deze lessen natuur, beeldend, techniek en beweging voor de groepen 7 en 8.

Samen met survivaalexperts leren de kinderen tijdens dit lespakket hoe ze overleven in de natuur en hoe ze in het groen eten kunnen vinden. Daarnaast leren ze hoe vuur en water samen energie maken. Hoe zit het eigenlijk met het vuurtje in henzelf? Waar zit hun oerkracht? Met dans laten ze dat zien! Dat ze van het groen zelf met water een eigen inkt kunt maken wordt een interessant experiment. Samen met een meester in de kunsten brengen ze de beginselen van aquarelleren in de praktijk.



Prijs voor bouwbouw is per leerling € 15,- (prijsofbouw: € 10,- Collage + € 5,- S&N)

Lespakket groen

Natuur: Bushcraft; voedsel en vuur 2,5 uur

Wil jij overleven in de natuur? Dan moet je weten hoe je eten kunt vinden! De bushcraft-experts weten wat de natuur in het voor- en najaar te bieden heeft en helpen je daarna iets lekkers te maken van wat je zelf hebt gevonden.

Beeldend: Vloeibare nuances 1,5 uur

Kijk eens naar buiten, kijk om je heen. Wat een nuances in kleur! Ontdek het Almeerse landschap op een nieuwe manier. Een ander perspectief op landschap, water en kleur. Samen met een meester in aquarel maak je zelf inkt en leer je aquarelleren geïnspireerd door het Almeerse landschap.

Techniek: Op stoom! 1,5 uur

Wat ontstaat er als water en vuur samenwerken? Hoe verzorgt stoom beweging en wat kun je daar allemaal mee? Stoom en beweging, hitte en water. Vind uit hoe water en vuur samen energie maken.

Bewegen: Passie! 1 uur

Oerkracht, dat zit ook in jou! Waardoor en waarvoor kom jij in beweging? Ontdek het vuurtje in jezelf en 'show your move' in deze danses! Groots of klein, laat het zien!

Open menu

VO 1-2



Dit menu maken we samen met jou!



Open menu

Voor het voortgezet onderwijs hebben Stad & Natuur en Collage-Almere gekozen voor een open menu. Dat houdt in dat wij een aantal voorstellen doen die voor de onderbouw van het VO geschikt zijn. De school kan kiezen voor panklare producten die Stad & Natuur en Collage-Almere speciaal voor Floriade Expo 2022 hebben ontwikkeld. Uiteraard kan er ook maatwerk worden geleverd, bijvoorbeeld in een projectweek, of juist als lijn of module doorlopend in school. Floriade werkt met het gedachtegoed van de stad bestaande uit 4 pijlers; Growing Green Cities:

- **ALLY eet lokaal**
- **ALLY is gezond**
- **ALLY is groen**
- **ALLY is duurzaam**


Je kan als school breed programmeren en de 4 pijlers aan de leerlingen aanbieden, of juist kiezen voor verdieping van één van de pijlers. Stad & Natuur en Collage-Almere gaan graag met jullie in gesprek om tot een kwalitatief sterk en passend aanbod te komen voor jullie leerlingen.

Het aanbod is duurzaam, dat betekent dat we dit voor een aantal jaren ontwikkelen. Ook na Floriade Expo 2022 blijft het aanbod voor scholen beschikbaar, want de thema's blijven op de scholen en voor de stad Almere belangrijke speerpunten.

Ben je al nieuwsgierig naar het huidige aanbod, neem een kijkje op de website www.florially.nl

Voor vragen, zoek ons gerust op! Van beweging naar chemie en van energie naar experiment!

Groep 1-2	Almere is groen Lente Bladzijde 6 - 7	Wat groeit daar in de lente? Leslocatie: Stadslandgoed de Kemphaan	De lente in kleur Leslocatie: Op school	Verberg... Leslocatie: Op school	ZOEM Leslocatie: Op school
	Almere is groen Herfst Bladzijde 8 - 9	Wat groeit daar in de herfst? Leslocatie: Stadslandgoed de Kemphaan	De herfst in geuren en kleuren Leslocatie: Op school	Houd het warm Leslocatie: Op school	Wat een weer! Leslocatie: Op school
	Almere eet lokaal Bladzijde 10 - 11	Kraak de noot bij Plantage Nieuwland Leslocatie: Boerderij Plantage Nieuwland	Klei in een notendop Leslocatie: Op school	Kom maar op! Leslocatie: Op school	Groei! Leslocatie: Op school
Groep 3-4	Almere is duurzaam Bladzijde 12 - 13	Aan de slag met zwerfend afval! Leslocatie: Stad & Natuur-locatie	Wat maak je me nou? Leslocatie: Op school	Over briesjes, waaien, storm en windmolens Leslocatie: Op school	Yoga Leslocatie: Op school
	Almere is gezond Bladzijde 14 - 15	Wat een gemekker! Leslocatie: Vroege Vogelbos	Kleur bekennen! Leslocatie: Op school	Laat het stromen Leslocatie: Op school	Van mok-bok tot blij schaap Leslocatie: Op school
Groep 5-6	Almere eet lokaal Bladzijde 16 - 17	Beter Leven-boerderij Polderkip Leslocatie: Boerderij Polderkip	Ik zie, ik zie... Leslocatie: Op school	Ei, ei, ei Leslocatie: Op school	Hoe ga je met je lijf om? Leslocatie: Op school
	Almere is duurzaam Bladzijde 18 - 19	Upcycle expeditie Leslocatie: Upcyclecentrum Almere	Lichtend voorbeeld Leslocatie: Op school	Upcyclen doe je zo! Leslocatie: Op school	De cirkel is rond Leslocatie: Op school
Groep 7-8	Almere is gezond Bladzijde 20 - 21	Klim! Ren! Speel! Speur! Hoera, het bos in Leslocatie: Stadslandgoed de Kemphaan	Je bent wat je eet Leslocatie: Op school	Beweeg mij! Leslocatie: Op school	Fit, fitter, VITAAL! Leslocatie: Op school
	Almere is groen Bladzijde 22 - 23	Bushcraft; voedsel en vuur Leslocatie: Stadslandgoed de Kemphaan	Vloeibare nuances Leslocatie: Op school	Op stoom! Leslocatie: Op school	Passie! Leslocatie: Op school
VO leerjaar 1-2	<p>ALLY eet lokaal ALLY is gezond ALLY is groen ALLY is duurzaam Bladzijde 24 - 25</p> <p>Voor deze doelgroep wordt er een open menu aangeboden. De school kan kiezen voor panklare producten die Stad & Natuur en Collage Almere speciaal voor Floriade Expo 2022 hebben ontwikkeld. Ook in deze doelgroep kan er maatwerk worden geleverd in de vorm van een projectweek, module of doorlopende lijn in school. De school kan ervoor kiezen om alle vier de pijlers aan de leerlingen aan te bieden, of kan kiezen voor verdieping van één van de pijlers. Het aanbod voor voortgezet onderwijs kan breder zijn dan de vier thema's en bijvoorbeeld worden geïntegreerd in jullie huidige curriculum. We gaan graag hierover met jullie in gesprek om tot een kwalitatief sterk en passend aanbod te komen voor jullie leerlingen.</p>				



Werkwijze

Stappenplan

**De lespakketten van het FloriALLY-menu boek je op de onderstaande manier.
Let op: doorloop alle stappen!**

1

School schrijft zich in op de website van Stad & Natuur voor het aanbod, dit gaat als volgt:

- Ga naar www.stadennatuur.nl/inschrijven, zoek op FloriALLY of filter aan de linkerkant op FloriALLY.
- Schrijf je voor de gekozen les(sen) in op een datum en tijd. Je inschrijving van de Stad & Natuur-les is nu klaar.
- Het Stad & Natuur-systeem stuurt per inschrijving automatisch een e-mail naar info@collage-almere.nl met hierin de boekingsgegevens.

Stad & Natuur rekent € 2,50 OB/€ 5,- BB per leerling. Dit bedrag wordt middels een scholenfactuur in rekening gebracht op de gebruikelijke wijze.

LET OP: je hebt nu alleen de natuurles geboekt, volg de stappen van stap 2 voor het inboeken van de bijbehorende cultuurlessen.

2

School schrijft zich vervolgens in op de website van Collage voor het Collage-aanbod, dit gaat als volgt:

- Log in op je Collage-account als je die al hebt of schrijf je in op <https://www.collage-almere.nl/aanmelden.html>.
- Zoek op FloriALLY en klik op deelnemen.
- Vul het formulier dat vervolgens in beeld komt volledig in.

- Er wordt contact met de school opgenomen voor verdere planning (datum en tijd). Dit wordt in overleg met school en aanbieders afgestemd.
- Collage rekent € 10,- per leerling. Dit gaat gelijk van Collagegelden af bij reservering/deelname door school.

3

Controle reservering

Voor school is de reservering voor de complete horizontale lijn nu in orde. Stad & Natuur en Collage controleren aan de hand van de beide bevestigingen of de horizontale lijn per groep is afgenomen.

Wij staan klaar voor al jullie vragen

Voor Stad & Natuur kun je terecht bij:
036-5475050



Willemijn



Roos



Thera



Bertina



Renée



Silvia

Voor Collage-Almere kun je terecht bij:
036-5406391

STAD & NATUUR
ALMERE  werkt aan
een groene en
gezonde stad

COLLAGE
Centrum voor cultuuronderwijs Almere

Adopteer een boom!

Wist je dat er bomen zijn die de temperatuur in de stad kunnen verlagen? Dat andere bomen juist een ster zijn in het verbeteren van de luchtkwaliteit? Dat er talloze bomen zijn die eetbare vruchten leveren? En dat bepaalde struiken de ideale plaats zijn voor vogels om hun nest in de bouwen? Heel veel bomen en planten leveren zo een bijdrage aan een groene, gezonde stad. Op het Floriadeterrein krijgen zij allemaal een plekje. In het Arboretum, op alfabetische volgorde van hun botanische naam.

Het Arboretum biedt scholen een uitgelezen mogelijkheid om leerlingen vertrouwd te maken met groen, voeding, gezondheid en energie. Daarom mogen alle groepen van basisscholen in Almere gratis een Floriadeboom adopteren!

Zo werkt het

Wil je een boom adopteren? Dan mogen jullie die als school of groep zelf uitkiezen. Gaat jullie voorkeur misschien uit naar een bepaalde soort, zoals een eik of beuk? Vinden jullie het juist leuk als de boom vruchten levert? Of hebben jullie andere voorkeuren, bijvoorbeeld qua stam, soort bladeren of de beginletter van de boom? Op basis van jullie criteria selecteren wij drie tot vijf geschikte bomen, waaruit jullie de ideale boom kiezen. Liever nóg meer keuze? Dan kunnen we jullie ook een lijst sturen van alle bomen die er op het Floriadeterrein komen te staan, inclusief hun (toekomstige) plek.

En dan?

Nadat jullie een boom hebben uitgekozen, krijgt jullie groep een rondleiding door het Preview Centrum. Hier komen jullie van alles te weten over de toekomstige Floriade én over de geschiedenis ervan. Ook krijgen jullie een label om aan jullie adoptieboom te hangen. Maar dat is nog niet alles! Jullie krijgen namelijk ook een stuk esenhout van de Almeerse natuurkunstenaar Jos Bregman. Een bijzonder stuk hout, want er zit een chip op waar jullie filmpjes, verhalen en tekeningen over jullie boom op kunnen plaatsen. Daarnaast kunnen jullie kiezen uit een master-class van de bomendeskundige van de Floriade óf een masterclass pannenkoeken bakken met boomvruchten!

Per school kun je maximaal 9 bomen adopteren: 1 voor de gehele school en 8 voor de afzonderlijke groepen. Adoptie van een Floriadeboom is symbolisch. Het eigenaarschap en de verzorging berust bij de gemeente Almere.

Meer weten?

Wil je een boom adopteren of eerst meer weten?
Neem dan contact op met floriade@almere.nl



Extra lesaanbod

Aanvullend op het aanbod dat binnen FloriALLY geborgd is, is er nog zo veel meer mogelijk met de thema's van Floriade Expo 2022. Bijvoorbeeld de week van het insect en de jaarlijkse boomfeestdag.

Omdat er in Almere telkens weer wat nieuws ontwikkeld wordt wat een leerzame en leuke toevoeging kan zijn op het FloriALLY-aanbod, houden wij jullie hierover graag online up-to-date.

Op de FloriALLY-website kun je vinden welke extra's we momenteel aanbieden, waar deze extra's plaatsvinden en hoe je kan boeken. We zien jullie graag verschijnen op één of meer van onze leuke en leerzame aanvullingen op FloriALLY!

Meer weten?

Heb je interesse in het boeken van extra's of wil je eerst meer weten?
Kijk dan op www.florially.nl



EXPO 2022
FLORIAD
AMSTERDAM • ALMERE, NL

STAD 
NATUUR werkt aan
ALMERE een groene en
gezonde stad


GROEN &
GEZOND
ALMERE

COLLAGE
Centrum voor cultuuronderwijs Almere

www.florially.nl